



ФЕДЕРАЛЬНАЯ СЛУЖБА  
ГОСУДАРСТВЕННОЙ СТАТИСТИКИ

# О ФИНАНСОВОМ СОСТОЯНИИ ОРГАНИЗАЦИЙ ХАНТЫ-МАНСИЙСКОГО АВТОНОМНОГО ОКРУГА - ЮГРЫ



за январь 2023 года



О финансовом состоянии организаций  
Ханты-Мансийского автономного округа – Югры

за январь 2023 года

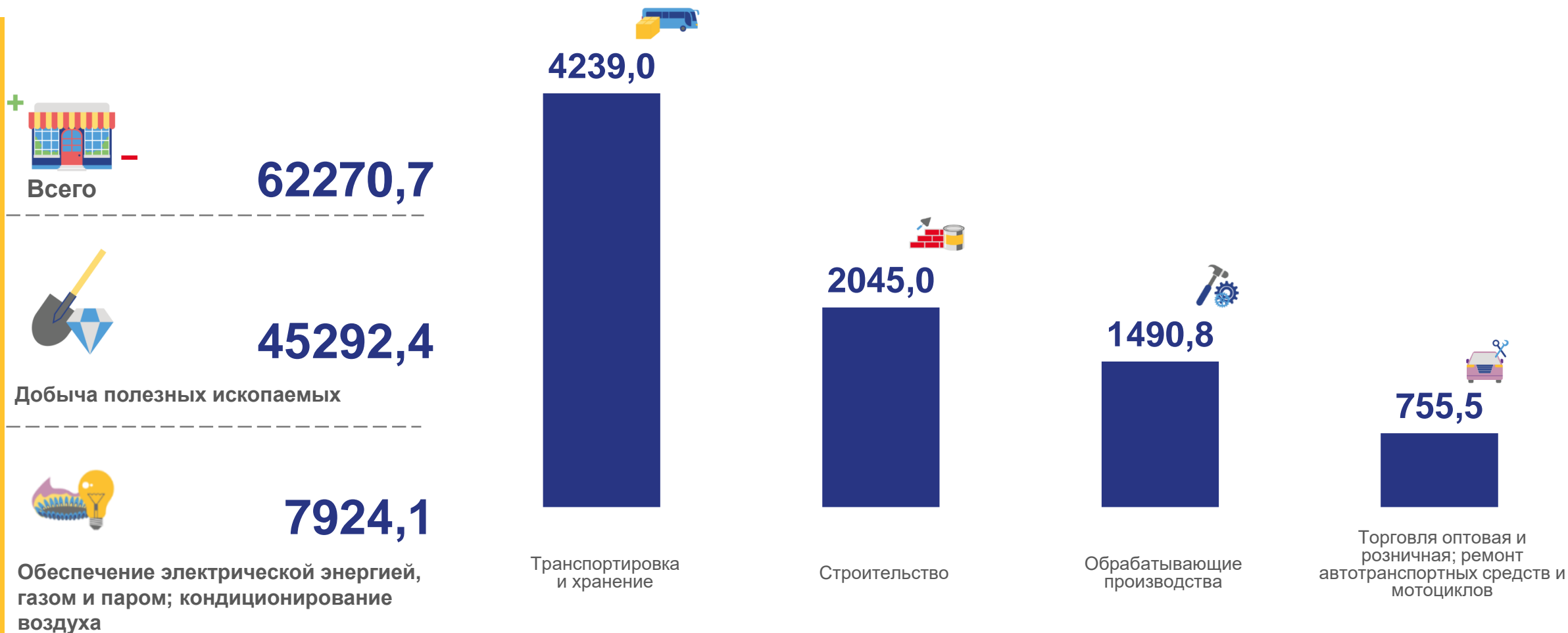
- 01 САЛЬДИРОВАННЫЙ ФИНАНСОВЫЙ РЕЗУЛЬТАТ  
ОРГАНИЗАЦИЙ
- 02 ПРИБЫЛЬ ОРГАНИЗАЦИЙ
- 03 УБЫТОК ОРГАНИЗАЦИЙ
- 04 ДОЛЯ ПРИБЫЛЬНЫХ ОРГАНИЗАЦИЙ
- 05 ДОЛЯ УБЫТОЧНЫХ ОРГАНИЗАЦИЙ
- 06 ПРОСРОЧЕННАЯ КРЕДИТОРСКАЯ  
ЗАДОЛЖЕННОСТЬ
- 07 ПРОСРОЧЕННАЯ ДЕБИТОРСКАЯ  
ЗАДОЛЖЕННОСТЬ

\*Данные приводятся по организациям (без субъектов малого предпринимательства, кредитных организаций, государственных (муниципальных) учреждений, некредитных финансовых организаций)



# САЛЬДИРОВАННЫЙ ФИНАНСОВЫЙ РЕЗУЛЬТАТ ОРГАНИЗАЦИЙ

ЯНВАРЬ 2023г., МЛН РУБЛЕЙ



ПРИБЫЛЬ - УБЫТОК = САЛЬДИРОВАННЫЙ ФИНАНСОВЫЙ РЕЗУЛЬТАТ





# САЛЬДИРОВАННЫЙ ФИНАНСОВЫЙ РЕЗУЛЬТАТ ОРГАНИЗАЦИЙ

ЯНВАРЬ 2023г., МЛН РУБЛЕЙ



Добыча полезных  
ископаемых

**45292,4**



Добыча нефти и природного  
газа

**51717,2**

**8964,5**



Предоставление услуг  
в области добычи полезных  
ископаемых

**3899,3**

**1343,2**

■ ПРИБЫЛЬ

■ УБЫТОК





# САЛЬДИРОВАННЫЙ ФИНАНСОВЫЙ РЕЗУЛЬТАТ ОРГАНИЗАЦИЙ

ЯНВАРЬ 2023г., МЛН РУБЛЕЙ

**Транспортировка  
и хранение**

**4239,0**



Деятельность сухопутного  
и трубопроводного транспорта

**5255,3**

**127,3**



Складское хозяйство и вспомогательная  
транспортная деятельность

**155,4**

**103,8**



Деятельность воздушного и космического  
транспорта

—

**917,1**

■ ПРИБЫЛЬ


■ УБЫТОК





# САЛЬДИРОВАННЫЙ ФИНАНСОВЫЙ РЕЗУЛЬТАТ ОРГАНИЗАЦИЙ

ЯНВАРЬ 2023г., МЛН РУБЛЕЙ



Обеспечение  
электрической энергией,  
газом и паром;  
кондиционирование  
воздуха

**7924,1**



Производство, передача и  
распределение электроэнергии

**8002,4**

**40,5**



Производство, передача и  
распределение пара и горячей воды;  
кондиционирование воздуха

**372,2**

**418,2**

■ ПРИБЫЛЬ

■ УБЫТОК





# ПРИБЫЛЬ ОРГАНИЗАЦИЙ

ЯНВАРЬ 2023г., МЛН РУБЛЕЙ





# УБЫТОК ОРГАНИЗАЦИЙ

ЯНВАРЬ 2023г., МЛН РУБЛЕЙ



Всего

12728,9



Добыча полезных ископаемых

10324,1



Транспортировка и хранение

1175,1



458,8

Обеспечение электрической энергией, газом и паром; кондиционирование воздуха



353,3

Строительство



120,5

Деятельность профессиональная, научная и техническая



77,3

Деятельность по операциям с недвижимым имуществом



65,7

Водоснабжение; водоотведение, организация сбора и утилизации отходов, деятельность по ликвидации загрязнений



61,8

Торговля оптовая и розничная; ремонт автотранспортных средств и мотоциклов

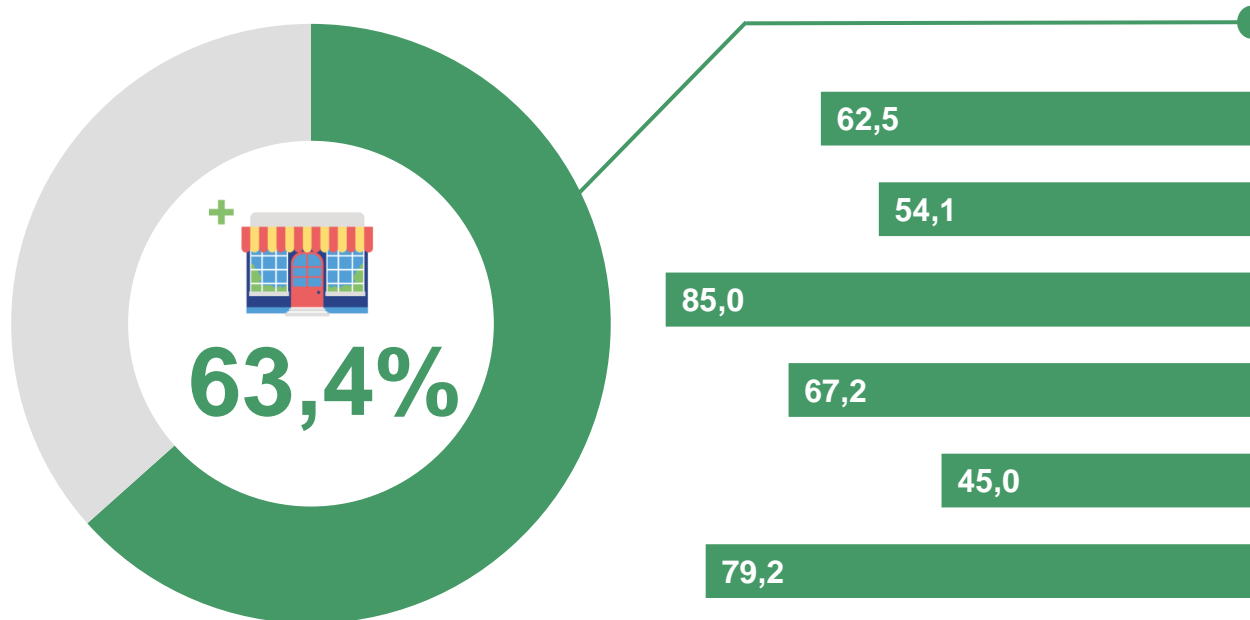






# ДОЛЯ ПРИБЫЛЬНЫХ ОРГАНИЗАЦИЙ

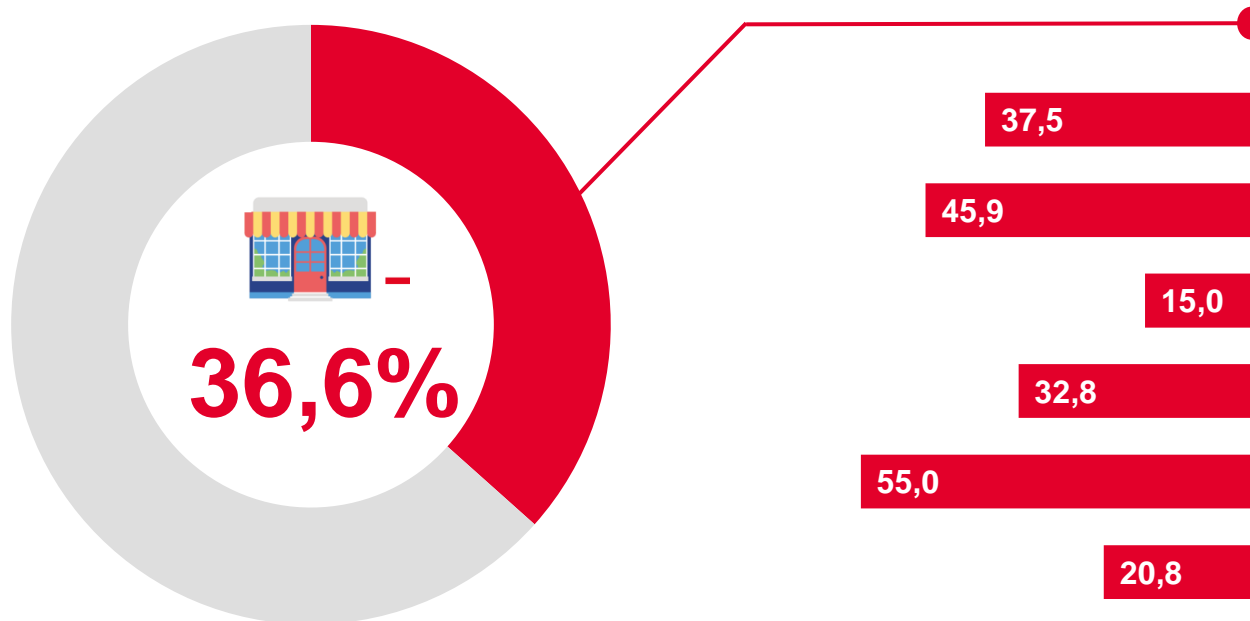
ЯНВАРЬ 2023г., в %





# ДОЛЯ УБЫТОЧНЫХ ОРГАНИЗАЦИЙ

ЯНВАРЬ 2023г., в %





# ПРОСРОЧЕННАЯ КРЕДИТОРСКАЯ ЗАДОЛЖЕННОСТЬ

НА КОНЕЦ ЯНВАРЯ 2023г., МЛН РУБЛЕЙ




Просроченная кредиторская задолженность

**16784,1**



Добыча полезных ископаемых



Деятельность по операциям с недвижимым имуществом



Обеспечение электрической энергией, газом и паром; кондиционирование воздуха



Строительство



Водоснабжение; водоотведение, организация сбора и утилизации отходов, деятельность по ликвидации загрязнений



Транспортировка и хранение



# ПРОСРОЧЕННАЯ ДЕБИТОРСКАЯ ЗАДОЛЖЕННОСТЬ

НА КОНЕЦ ЯНВАРЯ 2023г., МЛН РУБЛЕЙ



Просроченная дебиторская  
задолженность

**99223,8**



Добыча полезных  
ископаемых



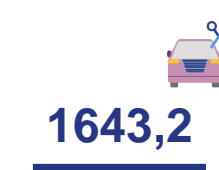
Обеспечение  
электрической  
энергией, газом и  
паром;  
кондиционирование  
воздуха



Транспортировка  
и хранение



Обрабатывающие  
производства



Торговля оптовая  
и розничная;  
ремонт  
автотранспортных  
средств и  
мотоциклов



Деятельность  
по операциям  
с недвижимым  
имуществом